



Ministero del Lavoro
e delle Politiche Sociali

COMUNICATO STAMPA

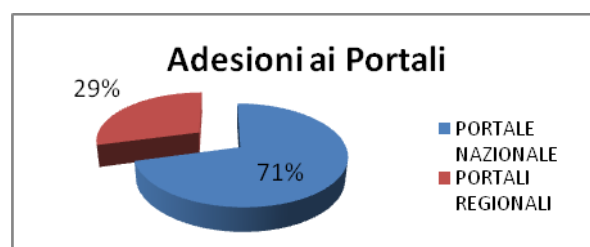
Garanzia Giovani: nella prima settimana sono circa 30.000 i giovani che hanno aderito - I dati del 1° Report settimanale

Il primo maggio 2014 è partita ufficialmente la Garanzia Giovani. All'8 maggio 2014¹ hanno aderito a Garanzia Giovani **oltre 29.936 giovani**; 21.189 lo hanno fatto attraverso il portale nazionale www.garanziaiovani.gov.it e 8.747 attraverso i portali regionali².

Tabella 1. Adesioni ai portali

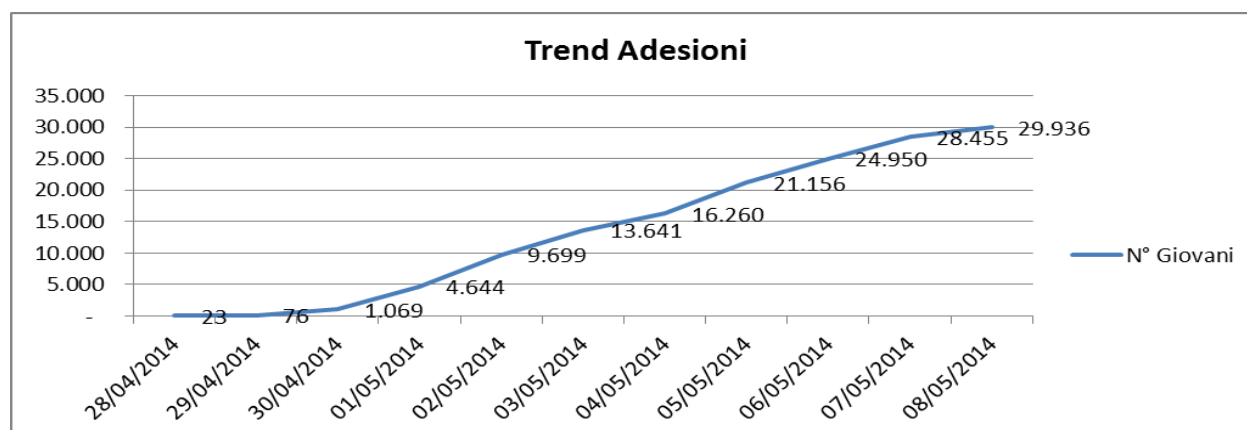
PORTALE	NUM. ADESIONI
PORTALE NAZIONALE	21.189
PORTALI REGIONALI	8.747
Totale complessivo	29.936

Grafico 1. Adesioni ai portali - Valori %



Come mostra il Grafico n. 2, il trend è in costante crescita, segno che i giovani cominciano a conoscere il programma pur in assenza di una campagna pubblicitaria³.

Grafico 2. Trend di adesioni giornaliere



¹ I dati si riferiscono alle ore 16.00 del 8 maggio 2014.

² L'elenco completo dei portali attivi è pubblicato sul sito nazionale alla pagina <http://www.garanziaiovani.gov.it/Pagine/ILRuoloDelleRegioni.aspx>. I portali non attivi appartengono alle Regioni che hanno scelto di utilizzare il portale nazionale in sussidiarietà.

³ Durante il periodo elettorale è fatto divieto a tutte le Pubbliche Amministrazioni di svolgere attività di comunicazione (Circolare DIE 3 marzo 2014)

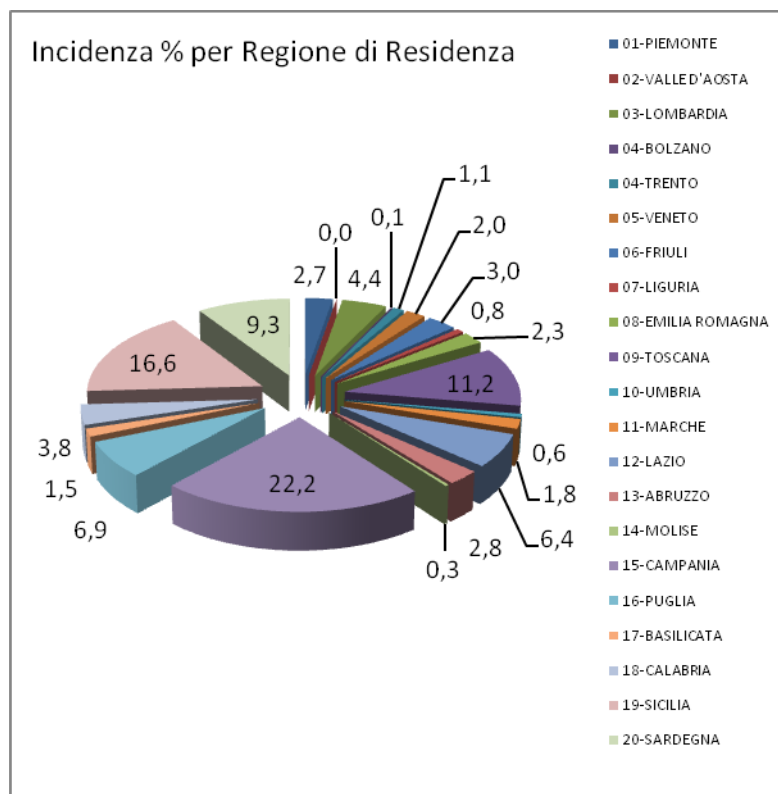
La **provenienza geografica** dei giovani mostra che la maggior parte di loro risiede in Campania con n. 6.656 unità, pari al 22% del totale, in Sicilia con il 17 % (4.981 unità) e in Toscana con l'11% (3.358 unità). La Regione con il minor numero di residenti che hanno aderito a Garanzia Giovani è la Valle d'Aosta.

La Tabella 2 e il Grafico 3 mostrano la provenienza dei giovani che hanno aderito.

Tabella 2. Residenza dei giovani

REGIONI	Valore Assoluto	Percentuale
01-PIEMONTE	823	2,7
02-VALLE D'AOSTA	13	0,0
03-LOMBARDIA	1.331	4,4
04-BOLZANO	23	0,1
04-TRENTO	333	1,1
05-VENETO	592	2,0
06-FRIULI	890	3,0
07-LIGURIA	236	0,8
08-EMILIA ROMAGNA	676	2,3
09-TOSCANA	3.358	11,2
10-UMBRIA	194	0,6
11-MARCHE	548	1,8
12-LAZIO	1.904	6,4
13-ABRUZZO	835	2,8
14-MOLISE	97	0,3
15-CAMPANIA	6.656	22,2
16-PUGLIA	2.072	6,9
17-BASILICATA	449	1,5
18-CALABRIA	1.148	3,8
19-SICILIA	4.981	16,6
20-SARDEGNA	2.777	9,3
TOTALE	29.936	100

Grafico 3. Residenza dei giovani Valori %



Per quanto riguarda il **genere** dei giovani che hanno aderito, si nota come il 54% delle adesioni (16.196) ha interessato uomini, mentre quelle che hanno riguardato le donne sono state 13.740, pari al 46%.

In termini di **età** dei giovani, il **51%** delle adesioni, pari a **15.371** (7.616 uomini e 7.755 donne) ha interessato i giovani di età compresa tra i 25 e 29 anni, mentre sono state **13.840** (pari al 46%) quelle che hanno interessato giovani dai 19 ai 24 anni (8.103 uomini e 5.737 donne) e **725**, pari al 2%, i giovani dai 15 ai 18 anni (477 uomini e 248 donne).

Relativamente al numero di adesioni,⁴ dato che illustra le Regioni scelte dal giovane per ricevere il portafoglio di servizi tra quelli previsti dal programma, si nota come tale scelta sia ricaduta per la maggior parte nelle seguenti tre Regioni: Campania con il 18 % del totale, pari a 7.174 adesioni,

⁴ In sede di adesione dal portale nazionale, il giovane può aderire indicando anche più regioni. Questa possibilità non è possibile aderendo dai portali regionali: in questo caso la regione scelta coincide con quella del portale scelto per aderire.

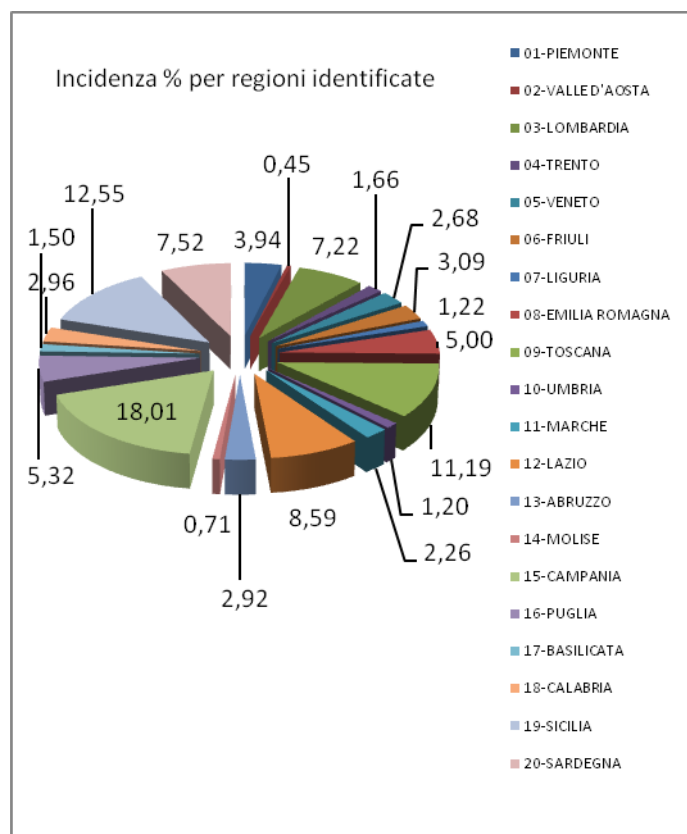
seguita da Sicilia con il 12% del totale, pari a 4.998 adesioni e Toscana con l'11% del totale, pari a 4.458 di adesioni. Queste tre regioni insieme assorbono quasi il 41% delle adesioni.

La Tabella 3 e il Grafico 4 mostrano le regioni scelte dai giovani

Tabella 3. Regioni individuate per l'offerta dei servizi

REGIONI	Valore Assoluto	Percentuale
01-PIEMONTE	1.570	3,94
02-VALLE D'AOSTA	178	0,45
03-LOMBARDIA	2.875	7,22
04-TRENTO	663	1,66
05-VENETO	1.069	2,68
06-FRIULI	1.230	3,09
07-LIGURIA	485	1,22
08-EMILIA ROMAGNA	1.993	5,00
09-TOSCANA	4.458	11,19
10-UMBRIA	480	1,20
11-MARCHE	900	2,26
12-LAZIO	3.422	8,59
13-ABRUZZO	1.162	2,92
14-MOLISE	283	0,71
15-CAMPANIA	7.174	18,01
16-PUGLIA	2.121	5,32
17-BASILICATA	598	1,50
18-CALABRIA	1.180	2,96
19-SICILIA	4.998	12,55
20-SARDEGNA	2.997	7,52
TOTALE	39.836	100,00

Grafico 4. Regioni individuate per l'offerta dei servizi



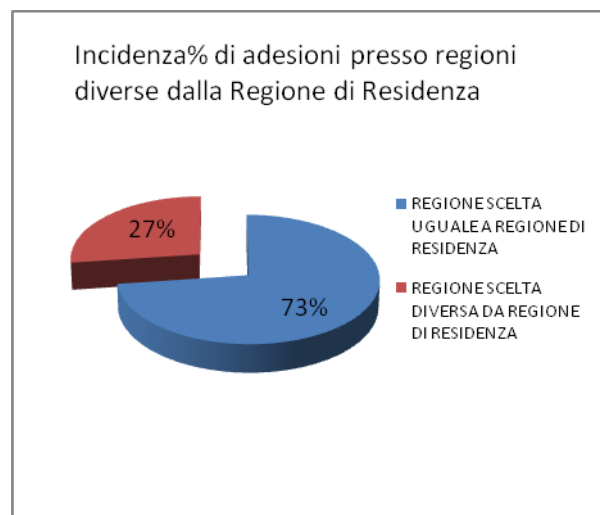
La residenza del giovane non è preclusiva per la scelta della regione dalla quale ricevere il portafoglio di servizi. Infatti, il 27% di questi (10.811 unità) ha scelto una regione diversa da quella di residenza. La regione con la differenza maggiore tra residenti che hanno aderito e coloro che hanno scelto una regione diversa risulta la Regione Sicilia con 2.395 giovani (pari al 33% degli aderenti residenti in Sicilia) che ha scelto i servizi di altre regioni.

La Tabella 4 e il Grafico 5, alla pagina successiva, mostrano questa differenza e ci danno uno spaccato della propensione alla "mobilità" dei giovani che hanno aderito al Programma.

Tabella 4. Raffronto tra regione scelta e regione di residenza

Grafico 5. Raffronto tra regione scelta e regione di residenza

REGIONE RESIDENZA	SCELTA Stessa Regione	SCELTA Regione diversa	Totale Regionale
01-PIEMONTE	774	237	1.011
02-VALLE D'AOSTA	12	2	14
03-LOMBARDIA	1.250	317	1.567
04-BOLZANO		9	9
04-TRENTO	325	38	363
05-VENETO	530	206	736
06-FRIULI	899	91	990
07-LIGURIA	198	95	293
08-EMILIA ROMAGNA	617	238	855
09-TOSCANA	3.330	172	3.502
10-UMBRIA	184	70	254
11-MARCHE	528	171	699
12-LAZIO	1.856	473	2.329
13-ABRUZZO	792	461	1.253
14-MOLISE	75	93	168
15-CAMPANIA	6.898	2.277	9.175
16-PUGLIA	1.828	1.611	3.439
17-BASILICATA	386	391	777
18-CALABRIA	969	1.215	2.184
19-SICILIA	4.757	2.395	7.152
20-SARDEGNA	2.817	249	3.066
TOTALE	29.025	10.811	39.836



Maggiori dettagli sono pubblicati sul sito garanzia giovani all'indirizzo
<http://www.garanziegiovani.gov.it/Monitoraggio/Pagine/default.aspx>

Le convenzioni firmate con le Regioni

Ad oggi sono 13 le convenzioni firmate con le Regioni: Calabria, Emilia Romagna, Friuli Venezia Giulia, Lazio, Liguria, Marche, Piemonte, Provincia Autonoma di Trento, Sardegna, Toscana, Umbria, Valle d'Aosta, Veneto.

I Protocolli di collaborazione

Prosegue, nel frattempo, l'impegno del Ministero per la promozione di specifici protocolli di collaborazione con le principali Associazioni imprenditoriali, ed anche con alcune grandi imprese, finalizzati ad incrementare e rendere facilmente disponibili sulla piattaforma della "Garanzia Giovani" le offerte delle imprese.

Dopo quelli con Finmeccanica (28 marzo) e con CIA e AGIA (22 aprile), questa settimana (7 maggio) sono stati siglati i protocolli con le organizzazioni che fanno parte di Rete Imprese Italia: Casartigiani, Cna, Confartigianato, Confcommercio, Confesercenti.

Roma, 9 maggio 2014